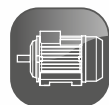
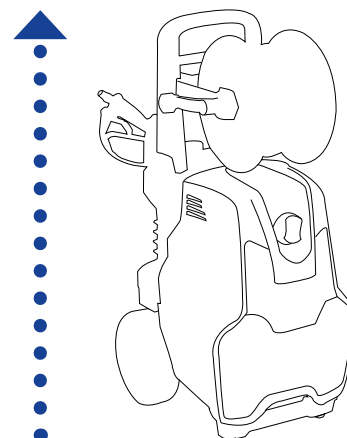


# M 250

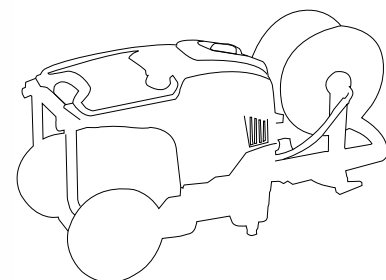


LW-K

1 CAN BE USED VERTICALLY  
UTILIZZABILE IN VERTICALE



2 CAN BE USED HORIZONTALLY  
UTILIZZABILE IN ORIZZONTALE



## GENERAL FEATURES

- Sturdy injection-moulded plastic casing
- Handy lance and gun storage
- Handle with supports for the power cable and delivery hose
- **Easy maintenance by simply removing the front casing**
- Big wheels (220 mm Ø) for easy movement up and down steps and over uneven ground
- Removable detergent tank with level visible from the outside
- Detergent adjustment with filter
- Regulated low-pressure detergent suction
- Pressure gauge
- 4-pole motor (1400 rpm) well oversized and protected with paint
- Built-in professional unloader valve
- **TotalStop**
- Self-priming pumps with **EASY-START** device on single-phase models
- Rotary switch
- Motor thermal protection

## CARATTERISTICHE GENERALI

- Robuste carenature in materiale plastico stampato ad iniezione
- Pratico alloggiamento della pistola e della lancia
- Manico con supporti di cavo alimentazione e tubo mandata
- **Facilità di manutenzione con la semplice rimozione della carenatura frontale**
- Ruote di grandi dimensioni (Ø220mm) per una facile movimentazione su gradini e terreni accidentati
- Serbatoio detergente estraibile con livello visibile esternamente
- Regolazione detergente con filtro
- Aspirazione detergente in bassa pressione con regolazione
- Manometro di pressione
- Motore a 4 poli (1400 giri/min) ampiamente sovradimensionato e protetto da verniciatura
- Valvola di regolazione professionale integrata
- **TotalStop**
- Pompe autoadescanti dispositivo **EASY-START** modelli monof.
- Interruttore rotativo
- Protezione termica motore
- Uso professionale

- COMET LW-K type pump with 3 integral ceramic pistons. Oil sight glass. Brass pump heads.
- Pompa COMET tipo LW-K 3 pistoni in ceramica integrale. Visore livello olio Testate in ottone.



- Removable detergent tank with externally visible level
- Serbatoio detergente estraibile con livello visibile esternamente



- Hose reel 15/20 m (for Extra models only)
- Avvolgitubo 15/20 m (solo per modelli Extra)



- M 250 Classic



CODE CODICE	MODELS MODELLI	PUMP POMPA	Electrical			Pressure		Flow	HP	kW	kW	Tank	Weight	Dimensions
			Ph	V	Hz	bar	MPa							
9057 1002	M 250 10/150 M Classic	LW-K	1	230	50	150	15	600	3,0	2,2	2,9	3,5	40	54 x 44 x 68
9057 1004	M 250 12/130 M Classic	LW-K	1	230	50	130	13	720	3,0	2,2	2,9	3,5	40	54 x 44 x 68
9057 1006	M 250 11/160 M Classic ★	LW-K	1	230	50	160	16	660	3,5	2,6	3,3	3,5	40	54 x 44 x 68
9057 1008	M 250 13/190 T Classic	LW-K	3	400	50	190	19	780	5,5	4,0	5,0	3,5	40	54 x 44 x 68
9057 1010	M 250 15/170 T Classic	LW-K	3	400	50	170	17	900	5,5	4,0	5,0	3,5	40	54 x 44 x 68
9057 1012	M 250 11/210 T Classic	LW-K	3	400	50	210	21	660	5,5	4,0	5,0	3,5	40	54 x 44 x 68
9057 1001	M 250 10/150 M Extra	LW-K	1	230	50	150	15	600	3,0	2,2	2,9	3,5	50	54 x 44 x 99
9057 1003	M 250 12/130 M Extra	LW-K	1	230	50	130	13	720	3,0	2,2	2,9	3,5	50	54 x 44 x 99
9057 1005	M 250 11/160 M Extra ★	LW-K	1	230	50	160	16	660	3,5	2,6	3,3	3,5	50	54 x 44 x 99
9057 1007	M 250 13/190 T Extra	LW-K	3	400	50	190	19	780	5,5	4,0	5,0	3,5	50	54 x 44 x 99
9057 1009	M 250 15/170 T Extra	LW-K	3	400	50	170	17	900	5,5	4,0	5,0	3,5	50	54 x 44 x 99
9057 1011	M 250 11/210 T Extra	LW-K	3	400	50	210	21	660	5,5	4,0	5,0	3,5	50	54 x 44 x 99

★ requires 4 kW single-phase electricity supply - richiede rete elettrica monofase da 4 kW



STANDARD ACCESSORIES › DOTAZIONE STANDARD

CLASSIC		EXTRA	
	GC 251 gun with protection Pistola GC 251 con protezione		GH 301 gun with swivel Pistola GH 301 con swivel
		Bent lance with detergent head, without nozzle Lancia angolata con testina detergente, senza ugello	
		15° spray nozzle, 1/4" MEG connection Ugello con getto a lama 15°, attacco 1/4" MEG	
	10 m rubber delivery hose kit Kit tubo gomma mandata 10 m		15 m rubber delivery hose kit (on Hose Reel - M 250 Extra models) Kit tubo gomma mandata 15 m (su Avvolgitubo - modelli M 250 Extra)