



La recinzione da cantiere  
**RIVOLUZIONARIA!**

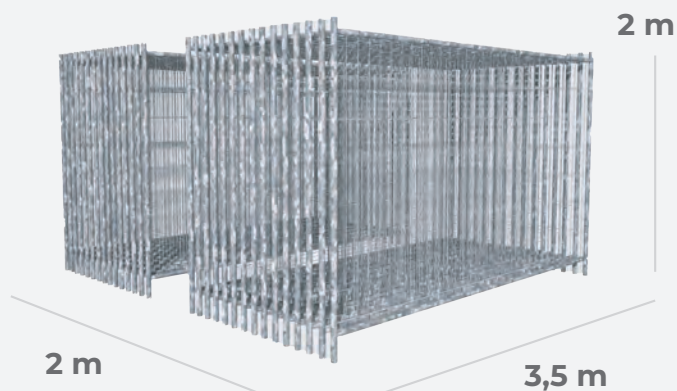


VISITA **roll-one.it**

MADE IN ITALY

A PARITÀ DI LUNGHEZZA è 6 VOLTE PIÙ LEGGERA e 20 VOLTE MENO VOLUMINOSA

## RECINZIONE CLASSICA




Esempio: Una recinzione alta 2 m e lunga 105 m equivale a:

30 Pannelli

Peso 510 kg ( $2,4 \text{ kg/m}^2$ )

Volume  $14 \text{ m}^3$



7 Reti (1 rete = 15 m)


Peso 84 kg ( $0,4 \text{ kg/m}^2$ )

Volume  $0,7 \text{ m}^3$

La **recinzione da cantiere**  
leggera e robusta,  
**sempre pronta** quando  
ne hai bisogno!



UN INVESTIMENTO PIÙ CHE UNA SPESA



# Perchè Roll-One?

## CONVENIENTE

Risparmio di **tempo** di viaggio e di **gasolio**, risparmio tempo nel montaggio e **forza lavoro**.

## LEGGERA e FACILE

Movimentabile da **un solo addetto**. Si srotola e si monta in un attimo.

## POCO INGOMBRANTE

Occupi **poco spazio** sia in stoccaggio che in trasporto.

## INNOVATIVA

Rende l'immagine del cantiere **ordinata** ed **efficiente**.

**Roll-One** è la scelta ideale per chi cerca una **recinzione** affidabile e conveniente per i propri cantieri.

Questa **rete da cantiere** ha tutte le caratteristiche necessarie per diventare la tua compagna di lavoro preferita: è **leggera**, **facile da maneggiare** e **occupa poco spazio in magazzino e nel trasporto**.

Grazie alla sua struttura innovativa, Roll-One è anche **molto facile da trasportare**.



MODULI COLLEGABILI ALL'INFINITO



## RESISTENTE

Urti accidentali ed **agenti atmosferici** non incidono minimamente. **Antivento.**

## FLESSIBILE

Si piega ma **non si spezza** tornando in posizione verticale.

## SICURA

**Non si rompe**, non si **scolora**, non è mai fonte di pericolo. Valicalabile in caso di **emergenza**.

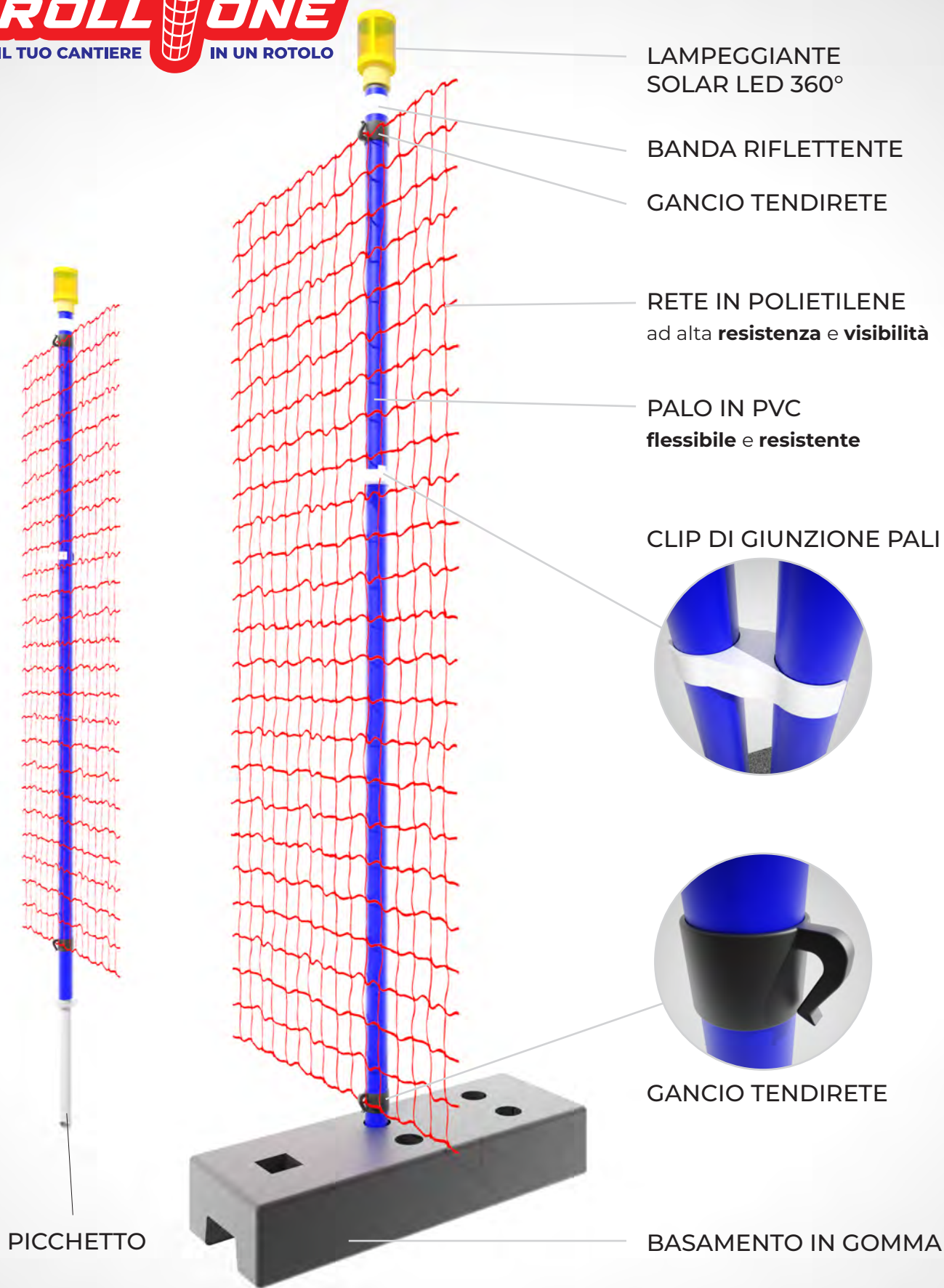
## INDISTRUTTIBILE

Materiali ed accessori di **lunga durata** e **inalterabili** nel tempo.

Potrai portarla **ovunque** tu voglia, senza doverti preoccupare di dover affrontare lunghi e faticosi spostamenti.

Inoltre, grazie alla sua **praticità** e alla **velocità** con cui può essere montata e smontata,  
**Roll-One ti aiuterà a risparmiare un sacco di tempo e di energie preziose.**





DISPONIBILE CON  
ALTEZZA 110 cm e 200 cm  
COLORI PERSONALIZZABILI

MODELLI	Lunghezza
ROLL 110	5 - 15 - 25 m
ROLL 200	5 - 15 - 25 m



Scopri come funziona su:  
**roll-one.it**



Informazioni:

☎ 035 19 77 32 34

✉ [info@roll-one.it](mailto:info@roll-one.it)

BREVETTATO e COMMERCIALIZZATO da:  
ICOV COSTRUZIONI SRL  
Via Del Carroccio 173, Stezzano (BG)

MADE IN ITALY